



SWU-SET

การเตรียมตัวสอบ สำหรับ
นิสิตปี 1 รหัส 65



รอบ วันอาทิตย์ที่ 23 เมษายน 2566


เช้า เวลา 9:00 – 12:00 น.

บ่าย เวลา 13:00 – 16:00 น.


รอบ วันอาทิตย์ที่ 30 เมษายน 2566

เช้า เวลา 9:00 – 12:00 น.

บ่าย เวลา 13:00 – 16:00 น.




ข้อปฏิบัติสำหรับนิสิต ก่อนสอบ
SWU SET




อุปกรณ์และสิ่งที่ต้องเตรียม

1. อุปกรณ์เครื่องเขียน เช่น


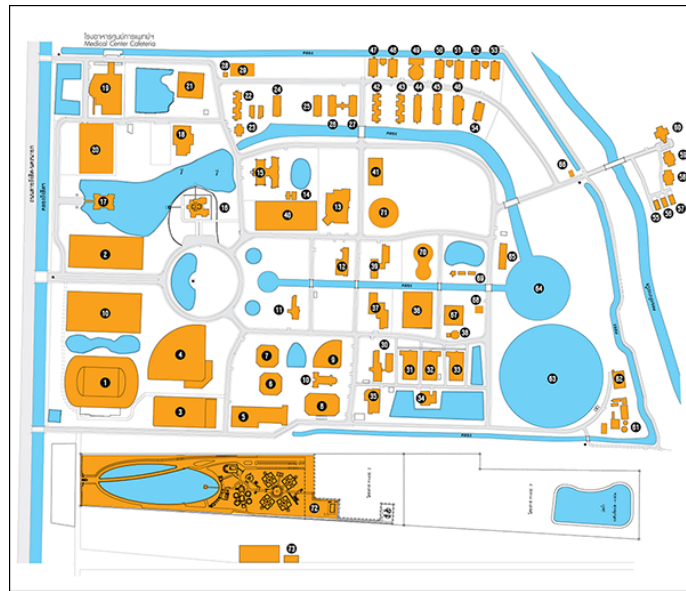
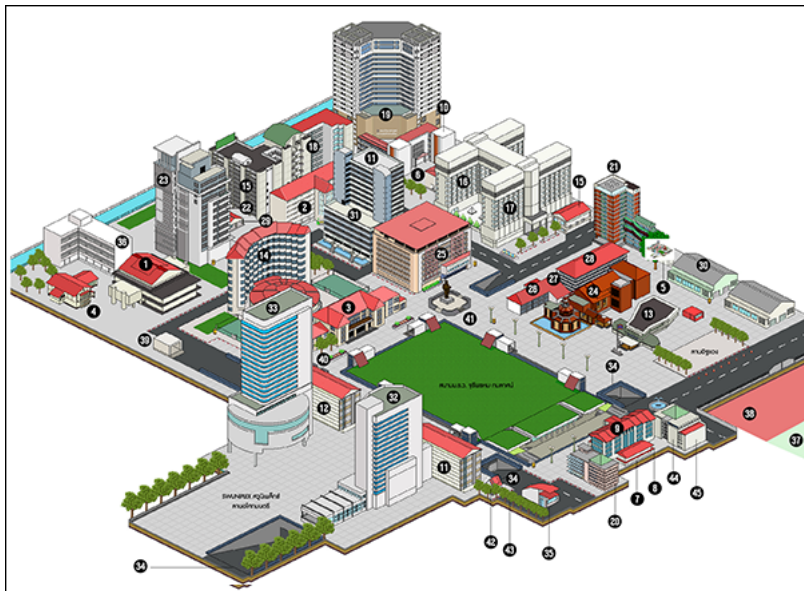
ปากกาดำหรือน้ำเงิน ดินสอ2B ยางลบ กบเหลาดินสอ






2. บัตรประจำตัวประชาชน หรือเอกสารที่มีรูปถ่ายที่ทางราชการออกให้ เช่น ใบขับขี่





3. เช็คห้องสอบกับคณะของตนเอง ว่า สอบห้องไหน ตึกไหน ??



4. มาถึงห้องสอบก่อนเวลาสอบ 20 นาที
(รอบเช้า 8:40 น. หรือ รอบบ่าย 12:40 น.)




5. ประตูห้องสอบปิด (รอบเช้า 9:00 น. หรือ รอบบ่าย 13:00 น.)
ไม่สามารถเข้าสอบได้



6. ปิดมือถือให้เรียบร้อย และไม่ใช้อุปกรณ์อิเล็กทรอนิกส์ทุกชนิด ในระหว่างการสอบ

7. ห้ามนำกระดาษ เครื่องบันทึกภาพ เครื่องมือสื่อสาร อุปกรณ์อิเล็กทรอนิกส์ นาฬิกาดิจิตอล ทำการบันทึกภาพ หรือ เสียงในห้องสอบ



8. วางกระเป่าสัมภาระ ไว้ตามที่กรรมการคุมสอบกำหนดไว้เท่านั้น

9. นั่งสอบตามที่กรรมการคุมสอบกำหนด โดยดูจากลำดับที่นั่ง หน้าห้องสอบ

ใบรายชื่อเข้าห้องสอบ SWU-SET

วันอาทิตย์ที่

เวลา น. ณ ห้อง อาคารเรียน.....


คณะ.....

ลำดับ	รหัสบัตร	ชื่อ - สกุล
1	12345678901	aaaaaaaa bbbbbbbb
2	12345678901	aaaaaaaa bbbbbbbb
3	12345678901	aaaaaaaa bbbbbbbb
4	12345678901	aaaaaaaa bbbbbbbb
5	12345678901	aaaaaaaa bbbbbbbb
6	12345678901	aaaaaaaa bbbbbbbb
7	12345678901	aaaaaaaa bbbbbbbb
8	12345678901	aaaaaaaa bbbbbbbb
9	12345678901	aaaaaaaa bbbbbbbb
10	12345678901	aaaaaaaa bbbbbbbb
11	12345678901	aaaaaaaa bbbbbbbb
12	12345678901	aaaaaaaa bbbbbbbb
13	12345678901	aaaaaaaa bbbbbbbb
14	12345678901	aaaaaaaa bbbbbbbb
15	12345678901	aaaaaaaa bbbbbbbb
16	12345678901	aaaaaaaa bbbbbbbb
17	12345678901	aaaaaaaa bbbbbbbb
18	12345678901	aaaaaaaa bbbbbbbb
19	12345678901	aaaaaaaa bbbbbbbb
20	12345678901	aaaaaaaa bbbbbbbb




แผนผังที่นั่งสอบ

กรรมการ				
1	7	13	19	25
2	8	14	20	26
3	9	15	21	27
4	10	16	22	28
5	11	17	23	29
6	12	18	24	30
กรรมการ				

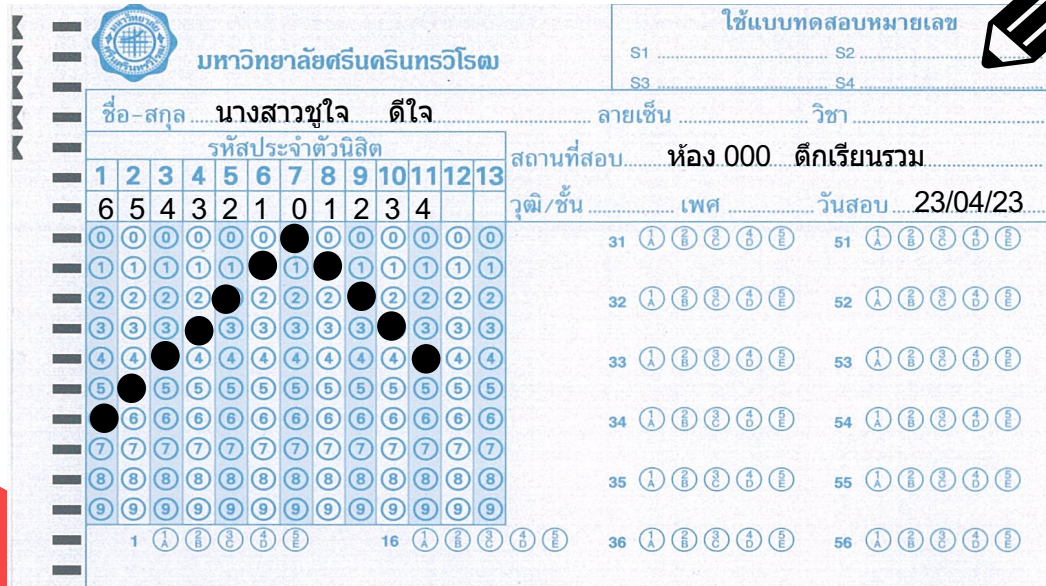


วิธีการกรอกข้อมูลใน
กระดาษคำตอบ และชุดคำถาม
SWU SET



กระดาษคำตอบ หน้าแรก

1. เขียนชื่อ-นามสกุล ห้องสอบ และวันสอบ ด้วยปากกา
2. เขียนเลข รหัสனிสิิต 11 หลัก เท่านั้น และเว้น 2 ช่องสุดท้ายไว้
3. ฝน รหัสனிสิิต ด้วยดินสอ2B เท่านั้น



มหาวิทยาลัยศรีนครินทรวิโรฒ

ใช้แบบทดสอบหมายเลข
S1 S2
S3 S4

ชื่อ-สกุล นางสาวชอุไฉ ดีใจ ลายเซ็น วิชา

รหัสประจำตัวนิสิต สถานที่สอบ ห้อง 000 ตึกเรียนรวม

วุฒิ/ชั้น เพศ วันสอบ 23/04/23

1	2	3	4	5	6	7	8	9	10	11	12	13
6	5	4	3	2	1	0	1	2	3	4		
0	0	0	0	0	0	0	0	0	0	0	0	0
1	1	1	1	1	1	1	1	1	1	1	1	1
2	2	2	2	2	2	2	2	2	2	2	2	2
3	3	3	3	3	3	3	3	3	3	3	3	3
4	4	4	4	4	4	4	4	4	4	4	4	4
5	5	5	5	5	5	5	5	5	5	5	5	5
6	6	6	6	6	6	6	6	6	6	6	6	6
7	7	7	7	7	7	7	7	7	7	7	7	7
8	8	8	8	8	8	8	8	8	8	8	8	8
9	9	9	9	9	9	9	9	9	9	9	9	9

1 (A) (B) (C) (D) (E) 16 (A) (B) (C) (D) (E)

31 (A) (B) (C) (D) (E) 51 (A) (B) (C) (D) (E)


32 (A) (B) (C) (D) (E) 52 (A) (B) (C) (D) (E)

33 (A) (B) (C) (D) (E) 53 (A) (B) (C) (D) (E)

34 (A) (B) (C) (D) (E) 54 (A) (B) (C) (D) (E)

35 (A) (B) (C) (D) (E) 55 (A) (B) (C) (D) (E)


36 (A) (B) (C) (D) (E) 56 (A) (B) (C) (D) (E)



กระดาษคำตอบ หน้า 2

1. กรรมการคุมสอบจะประกาศ รหัสคณะอักษรย่อ และรหัสคณะตัวเลข
2. เขียน รหัสคณะอักษรย่อ และรหัสคณะตัวเลข เป็นแนวตั้ง และเว้นช่องสุดท้ายไว้
3. ฝน รหัสคณะอักษรย่อ และรหัสคณะตัวเลข ด้วยดินสอ2B เท่านั้น

	A	<input checked="" type="radio"/>	B	C	D	E	F	G	H	I	J	K	L	M	N	O	P	Q	R	S	T	U	V	W	X	Y	Z
	A	<input checked="" type="radio"/>	B	C	D	E	F	G	H	I	J	K	L	M	N	O	P	Q	R	S	T	U	V	W	X	Y	Z
	9	<input type="radio"/>	0	1	2	3	4	5	6	7	8	<input checked="" type="radio"/>	ห้ามขีดเขียนหรือกรอกข้อความอื่นใด														
	9	<input type="radio"/>	0	1	2	3	4	5	6	7	8	<input checked="" type="radio"/>	นอกเหนือจากที่ระบุไว้														
		<input type="radio"/>	0	1	2	3	4	5	6	7	8	9															
คณะ 1	ร้อย		0	1	2	3	4	5	6	7	8	9	คณะ 2	ร้อย		0	1	2	3	4	5	6	7	8	9		
	สิบ		0	1	2	3	4	5	6	7	8	9		สิบ		0	1	2	3	4	5	6	7	8	9		
	หน่วย		0	1	2	3	4	5	6	7	8	9		หน่วย		0	1	2	3	4	5	6	7	8	9		
71	<input type="radio"/>	<input type="radio"/>	<input type="radio"/>	<input type="radio"/>	<input type="radio"/>	91	<input type="radio"/>	<input type="radio"/>	<input type="radio"/>	<input type="radio"/>	<input type="radio"/>	111	<input type="radio"/>	<input type="radio"/>	<input type="radio"/>	<input type="radio"/>	<input type="radio"/>	131	<input type="radio"/>	<input type="radio"/>	<input type="radio"/>	<input type="radio"/>	<input type="radio"/>				
72	<input type="radio"/>	<input type="radio"/>	<input type="radio"/>	<input type="radio"/>	<input type="radio"/>	92	<input type="radio"/>	<input type="radio"/>	<input type="radio"/>	<input type="radio"/>	<input type="radio"/>	112	<input type="radio"/>	<input type="radio"/>	<input type="radio"/>	<input type="radio"/>	<input type="radio"/>	132	<input type="radio"/>	<input type="radio"/>	<input type="radio"/>	<input type="radio"/>	<input type="radio"/>				




ข้อมูล รหัสคณะอักษรย่อ และรหัสคณะตัวเลข

รหัสคณะ ตัวเลข	ชื่อคณะ	รหัสคณะ อักษรย่อ
01	คณะมนุษยศาสตร์	HM
02	คณะวิทยาศาสตร์	SC
03	คณะสังคมศาสตร์	SS
04	คณะพลศึกษา	PE
05	คณะศึกษาศาสตร์	ED
06	คณะพยาบาลศาสตร์	NS
07	คณะแพทยศาสตร์	MD
09	คณะวิศวกรรมศาสตร์	EG
10	คณะศิลปกรรมศาสตร์	FA
11	คณะทันตแพทยศาสตร์	DT

รหัสคณะ ตัวเลข	ชื่อคณะ	รหัสคณะ ตัวย่อ
12	คณะเภสัชศาสตร์	PH
30	วิทยาลัยนวัตกรรมการสื่อสารสังคม	IC
47	วิทยาลัยโพธิวิชชาลัย	BC
49	คณะเศรษฐศาสตร์	EC
66	คณะวัฒนธรรมสิ่งแวดล้อมและการท่องเที่ยวเชิงวิเทศ	EE
67	คณะกายภาพบำบัด	PC
68	คณะบริหารธุรกิจเพื่อสังคม	BS
69	วิทยาลัยอุตสาหกรรมสร้างสรรค์	CI
70	วิทยาลัยนานาชาติเพื่อศึกษาความยั่งยืน	ST
71	คณะเทคโนโลยีและนวัตกรรมผลิตภัณฑ์การเกษตร	AI


ชุดคำถาม หน้าแรก

เขียนชื่อ-นามสกุล รหัสனிสิิต และเลขที่นั่งสอบ




Srinakharinwirot University Standardized English Test
(SWU-SET)

Nameนางสาวขใจ..... Surnameดิใจ.....
ID65432101234..... Seat No.1.....




SWU-SET






ฝนคำตอบ ในกระดาษคำตอบ
ด้วย ดินสอ 2B เท่านั้น



มหาวิทยาลัยศรีนครินทรวิโรฒ		ใช้แบบทดสอบหมายเลข	
S1	S2	S3	S4
ชื่อ-สกุล	ชาย	เลข	วิชา
รหัสประจำตัวนิสิต		สถานที่สอบ	
1	2	3	4
5	6	7	8
9	10	11	12
13	14	15	16
17	18	19	20
21	22	23	24
25	26	27	28
29	30	31	32
33	34	35	36
37	38	39	40
41	42	43	44
45	46	47	48
49	50	51	52
53	54	55	56
57	58	59	60
61	62	63	64
65	66	67	68
69	70	71	72
73	74	75	76
77	78	79	80
81	82	83	84
85	86	87	88
89	90	91	92
93	94	95	96
97	98	99	100


กระดาษคำตอบหน้า 1






1. กรอกข้อมูลหรือฝน รหัสคณะอักษรย่อ และรหัสคณะตัวเลข ผิด
การสอบถือว่า เป็น โฆฆะ ทั้งนี้


2. เจตนาทุจริต ในการสอบ จะถูกยุติการสอบทันที
การสอบถือเป็น โฆฆะ



ข้อปฏิบัติสำหรับนิสิต หลังสอบ
SWU SET



- 1 . สามารถออกจากห้องสอบได้ หลังจากเริ่มทำข้อสอบ ผ่านไป 2 ชั่วโมง
(รอบเช้า เวลา 11:00 น. หรือ รอบบ่าย เวลา 15:00 น.)
2. ตรวจสอบคำตอบ การกรอกและฝนข้อมูลทุกอย่างอีกครั้ง
3. วางชุดคำถาม และกระดาษคำตอบไว้บนโต๊ะสอบ ก่อนออกจากห้องสอบ





ขอให้โชคดีในการสอบค่ะ

